



TEKNOFEST 2024

Teknoloji Yarışmaları Başvuru Kılavuzu

Toplumun tamamında teknoloji ve bilim konusunda farkındalık oluşturmayı, Türkiye'nin bilim ve mühendislik alanlarında yetişmiş insan kaynağını artırmayı hedefleyen TEKNOFEST kapsamında düzenlenen Türkiye tarihinin en büyük ödüllü teknoloji yarışmaları için başvurular açıldı!

TEKNOFEST Havacılık, Uzay ve Teknoloji Festivali'nin bir parçası olmak için aşağıdaki başvuru adımlarını takip ederek ilgi duyduğunuz alandaki yarışmaya başvurunuzu yapabilirsiniz.

TEKNOFEST 2024 TEKNOLOJİ YARIŞMALARI BAŞVURU KILAVUZU

TEKNOFEST yarışma başvuruları için t3kys.com Kurumsal Yönetim Sistemi kullanılmaktadır. Yarışmanın başvuru aşaması dahil tüm süreçleri ve belge teslimleri bu platform kullanılarak gerçekleştirilmektedir. Bu doğrultuda katılmak istediğiniz TEKNOFEST Yarışması'na katılmak için öncelikle **T3 KYS** üzerinden başvuru oluşturmanız gerekmektedir. Başvuru adımlarına aşağıda yer verilmiştir.

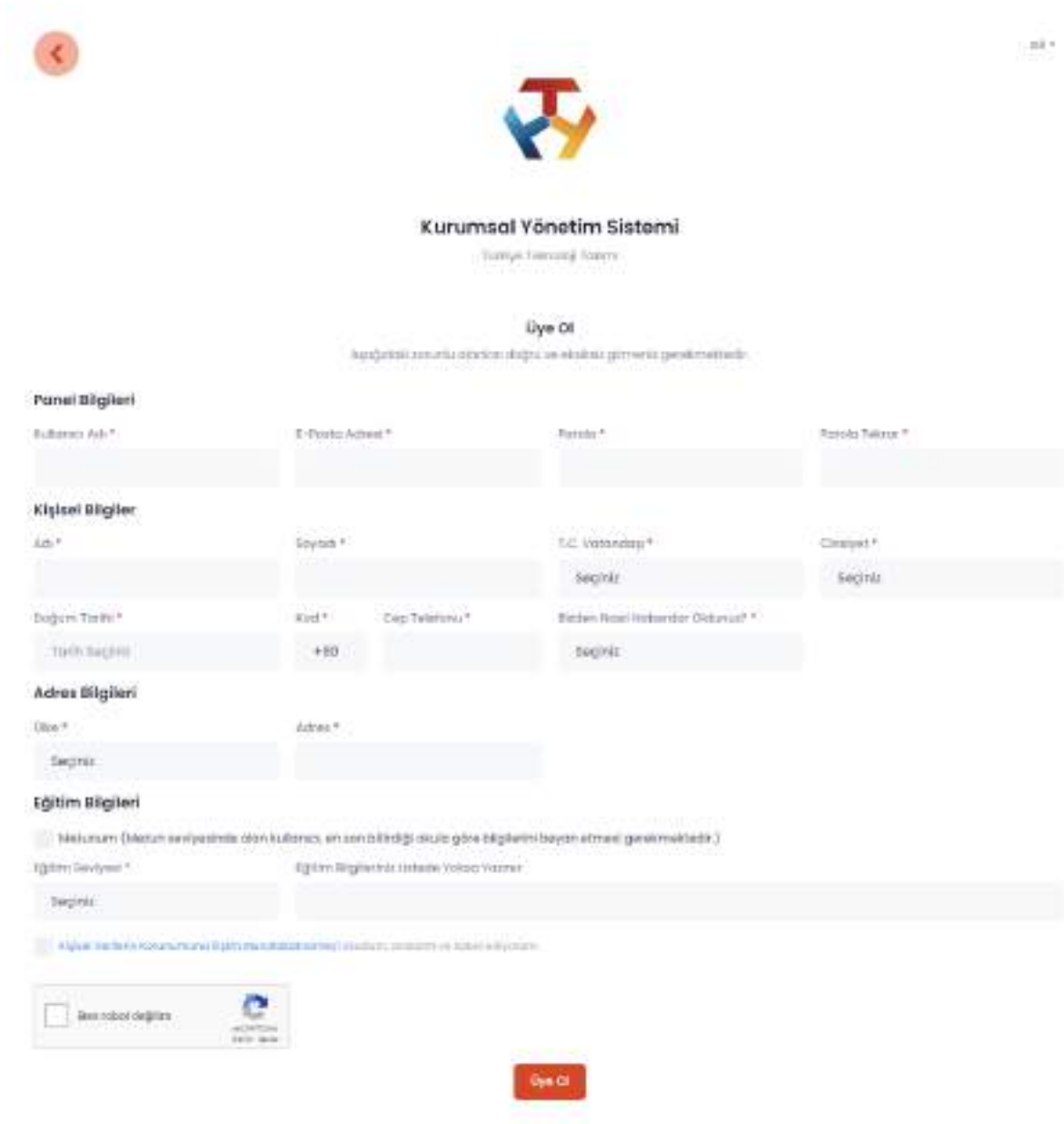
1. ADIM Üyelik Oluştur!

KYS üzerinden TEKNOFEST yarışmalarından herhangi birine başvurmak için ilk olarak bir profile sahip olmanız gerekmektedir. KYS'de bir profile sahipseniz www.t3kys.com linki ile giriş ekranına ulaşabilirsiniz. Giriş yapmak için **E-Posta ile Giriş** ve **TC Kimlik Numarası ile Giriş** olmak üzere iki seçenek mevcuttur. Bu seçeneklerden bir tanesini seçerek giriş yapabilirsiniz.



The screenshot shows the login page of the T3 KYS (Kurumsal Yönetim Sistemi) portal. At the top, there is a logo with the letters 'T3' in blue and red. Below the logo, the text 'Kurumsal Yönetim Sistemi' is displayed, followed by 'Ülkeye Seçiniz' and a dropdown menu. There are two main login options: 'E-Posta ile Giriş' (Login with Email) and 'TC Kimlik ile Giriş' (Login with TC ID). Below these, there are input fields for 'E-Posta Adresi' (Email Address) and 'Parola' (Password). There is a checkbox for 'Ben hatam değilim' (It's not my fault) and a 'GİRİŞ YAP' (Login) button. At the bottom, there are links for 'Hesabımı Unuttum' (Forgot my account) and 'BENİ HATIRLA' (Remember me).

Herhangi bir profiliniz mevcut değilse profil oluşturmak için giriş ekranından “**Üye Ol**” butonuna tıklamanız halinde üyelik oluşturmanız için gerekli bilgileri içeren form ekranı açılacaktır. Bu form ekranında sizden **Panel Bilgileri, Kişisel Bilgiler, Adres Bilgileri ve Eğitim Bilgileri** talep edilmektedir. Ekranda yer alan tüm bilgileri eksiksiz ve doğru doldurduğunuzdan emin olduktan sonra “**Kişisel Verilerin Korunumuna ilişkin Muvafakatnameyi okudum, anladım ve kabul ediyorum.**” seçeneğini işaretleyip “**Üye Ol**” butonuna basınız. Ardından üye olurken vermiş olduğunuz bilgilerle “**Giriş Yap**” ekranından giriş yapabilirsiniz.



The screenshot shows the 'Üye Ol' (Sign Up) form in the Kurumsal Yönetim Sistemi (KYS) application. The form is titled 'Kurumsal Yönetim Sistemi' and 'Üye Ol'. Below the title, there is a note: 'İşletmeli kurumlar için birisi daha önce ekolunla giriş yapıp işlem görmüştür.' The form is divided into several sections: 'Panel Bilgileri', 'Kişisel Bilgiler', 'Adres Bilgileri', and 'Eğitim Bilgileri'. Each section contains input fields for various details, including name, email, phone number, address, and education level. There are also checkboxes for terms and conditions and a 'Ben robot değilim' (I am not a robot) checkbox. At the bottom, there is a red 'Üye Ol' button.

Kurumsal Yönetim Sistemi
Türkiye İnterneti İçin

Üye Ol
İşletmeli kurumlar için birisi daha önce ekolunla giriş yapıp işlem görmüştür.

Panel Bilgileri

Kullanıcı Adı *
E-Posta Adresi *
Parola *
Parola Tekrar *

Kişisel Bilgiler

Ad *
Soyad *
T.C. Vatandaş *
Cinsiyet *

Doğum Tarihi *
Kad *
Cep Telefonu *
Bilinen Resmi Hatanlıdır Okunul *
Tarih Seçiniz
+90
Seçiniz
Seçiniz

Adres Bilgileri

Ülke *
Adres *

Eğitim Bilgileri

Mesleğim (Meslek seviyesizliğe göre kültürel, en az en bildiği okul göre bilgilerini beyan etmesi gerekmektedir.)

Eğitim Seviyesi *
Eğitim Bilgileriniz Hakkında Yorum Yazın

Kişisel Verilerin Korunumuna İlgili Muvafakatnameyi okudum, anladım ve kabul ediyorum.


Ben robot değilim

Üye Ol

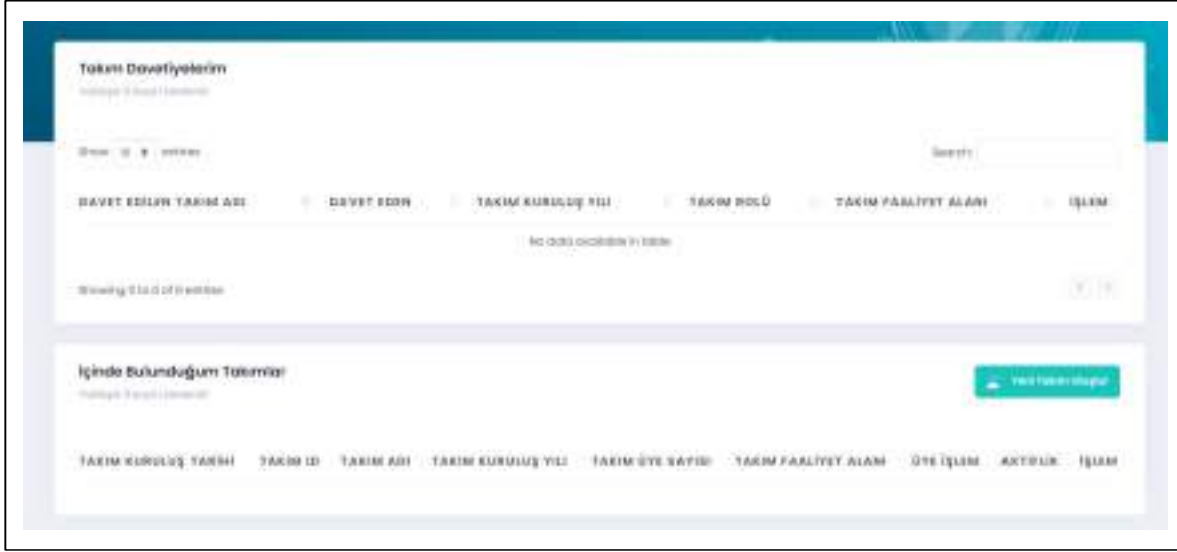
2.
ADIM

Takım Kur!

TEKNOFEST Teknoloji Yarışmalarına başvuru yapmadan önce her yarışmacının tek kişilik dahi olsa bir **takım kurması gerekmektedir**, kullanıcı başvurusu alınmamaktadır. Henüz takım üyelerinde güncelleme yapma ihtimaliniz olsa dahi takımınızı kurup ardında başvurunuzu yapabilirsiniz. Takım özelinde güncelleme hakkınız başvurular tamamlandıktan sonra da TEKNOFEST tarafından belirlenen zaman dilimi boyunca devam edecektir. Takım kurmak için aşağıdaki adımları izleyebilirsiniz.

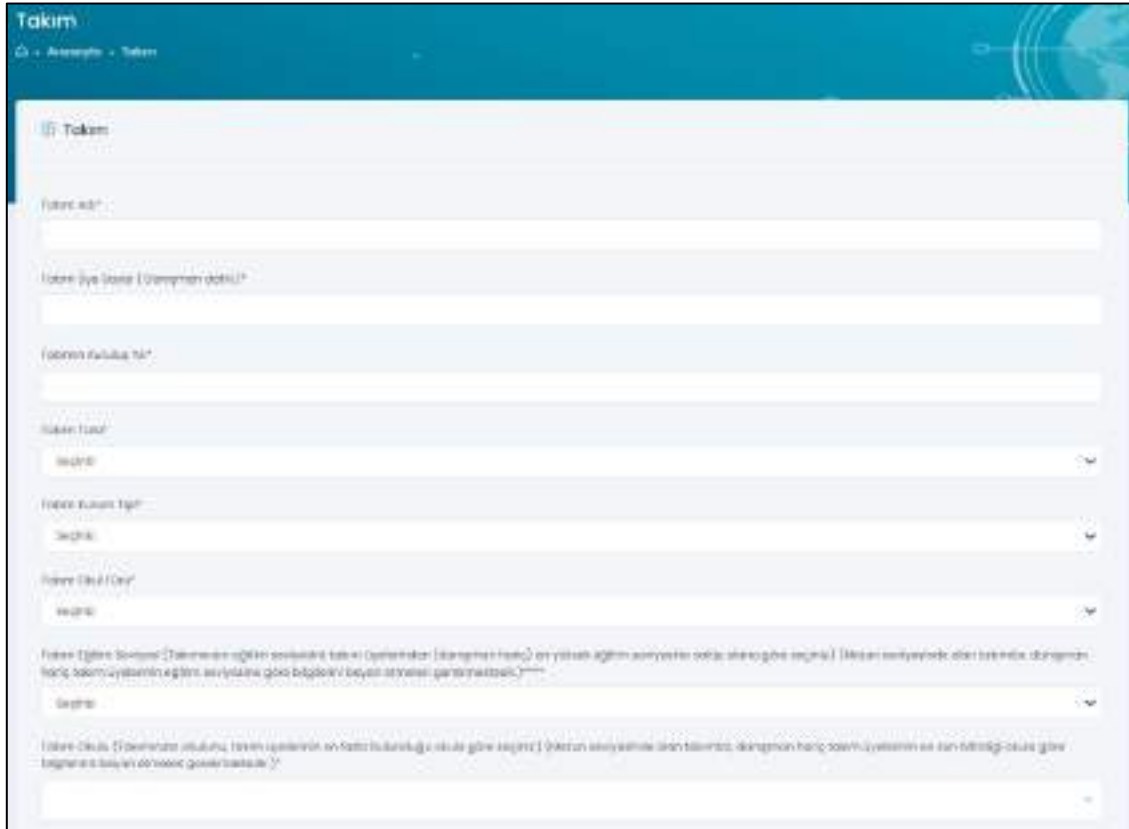


KYS'ye giriş yaptıktan sonra açılan ilk ekranda sağ üst köşede yer alan "Profilim" butonuna tıklayınca açılan menüden "**Takım Bilgilerim**" sayfasına giriniz. Bu ekranda davet edildiğiniz takımları ve zaten içerisinde yer aldığınız takımları görebilirsiniz. Halihazırda başvuru yapacağınız aktif bir takım varsa yeni takım oluşturmanız gerekmemektedir. Yahut pasif bir takımınızı kopyalayıp o takımla devam etmek istiyorsanız İçinde Bulduğum **Takımlar** başlığı altındaki pasif durumda olan seçtiğiniz takımı **Kopyala** butonuna basarak eski takım bilgilerinizin yer aldığı ve revize edebileceğiniz yeni bir takım kurma ekranı açılacaktır. Bu ekranda yer alan bilgileri güncelleyerek takım aynı isim ve takımın güncel bir versiyonunu oluşturabilirsiniz.



The screenshot shows two sections of the application interface. The top section, titled 'Takım Davetiyelerim', has a search bar and a table with columns: 'DAVET EDİLEN TAKIM ADI', 'DAVET EDEN', 'TAKIM KURULUŞ YILI', 'TAKIM BİÇÜ', 'TAKIM FAALİYET ALANI', and 'İÇLEM'. Below the table, it says 'No data available in table'. The bottom section, titled 'İçinde Bulduğum Takımlar', has a table with columns: 'TAKIM KURULUŞ TARİHİ', 'TAKIM ID', 'TAKIM ADI', 'TAKIM KURULUŞ YILI', 'TAKIM ÜYE SAYISI', 'TAKIM FAALİYET ALANI', 'ÜYE İÇLEM', 'KATILIM', and 'İÇLEM'. A green button labeled 'Yeni Takım Oluştur' is visible in the top right corner of this section.

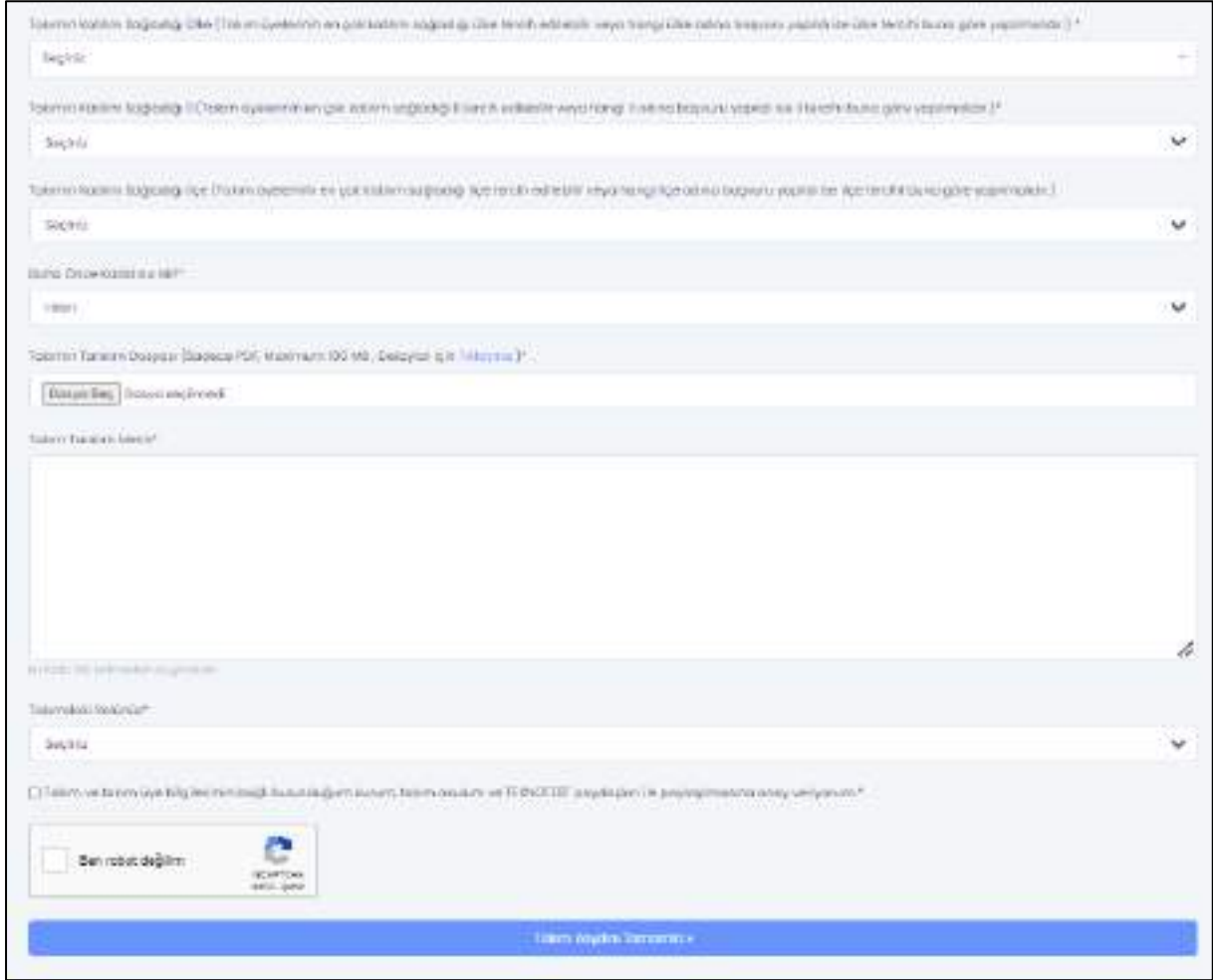
Bunlardan hiçbiri sizin durumunuz için uygun değilse **“İçinde Bulduğum Takımlar”** başlığının karşısında yer alan **“Yeni Takım Oluştur”** butonuna tıklayarak Takım Kurma ekranına geçebilirsiniz. Bu ekranda yer alan formu eksiksiz ve doğru bilgilerle doldurduğunuzdan emin olunuz. Burada dikkat etmeniz gereken bazı durumlar yer almaktadır:



The screenshot shows the 'Takım' (Team) creation form. It includes the following fields and options:

- Takım adı*
- Takım üye sayısı (Göstermek istediğinizi?)
- Takım kuruluş yılı*
- Takım türü* (dropdown menu)
- Takım Kurum tipi* (dropdown menu)
- Takım Etkinliği* (dropdown menu)
- Takım Eğitimi Soruları (Takımınız eğitimi en çok hangi alanda yapmaktadır? (Hangi alanda faaliyet göstermektedir?)) (Mevzu sorularınız olan sorulara dikkatli olarak cevap veriniz. Soruların doğru yanıtını görmek için sorulara dikkatli olarak cevap veriniz.)
- Takım Etkinliği Soruları (Takımınızın en çok hangi alanda faaliyet göstermektedir? (Mevzu sorularınız olan sorulara dikkatli olarak cevap veriniz. Soruların doğru yanıtını görmek için sorulara dikkatli olarak cevap veriniz.)

Takım Türü takımınızın herhangi bir kurum ya da okula bağlılığını teyit etmek amaçlıdır. Takım üyelerinin okul ve kurumu bu konu hakkında bir önem teşkil etmemektedir. Takımın herhangi bir kurum ya da okula bağlı olmaması halinde bu soruda “**BAĞIMSIZ BAŞVURU**”, Takım Kurum Tipi sorusunda “**KURUMUM YOK**” seçeneği seçilmelidir. Diğer bilgiler de açıklamaya istenilene uygun bir şekilde doldurulmalıdır. Seçenekli sorularda doldurmak istediğiniz seçeneğin şıklar arasında olmaması halinde seçeneklerde yer alan “**Diğer**” şikkını işaretleyip çıkan metin kutusuna cevabınızı yazabilirsiniz. Tüm bilgileri doldurmanızın ardından “**Takım Kaydını Tamamla**” butonuna tıklayarak takımınızı oluşturabilirsiniz. Takım kaydını tamamladığınızda E-Posta adresinize takımınızın oluştuğuna dair mail geldiğini ve Takım sayfanızda takımınızın görüldüğünü teyit ediniz.



The image shows a screenshot of a web form for team registration. The form is titled "Takım Kayıt Formu" and contains several sections:

- Takım Adı:** A text input field for the team name.
- Takım Türü:** A dropdown menu for selecting the team type.
- Takım Kurum Tipi:** A dropdown menu for selecting the institution type.
- Diğer Bilgiler:** A text input field for additional information.
- Yeni Üye Ekle:** A button to add new members.
- Takım Tanıtım Dosyası:** A section for uploading a team introduction file (PDF, max 100 MB).
- Takım Tanıtım Metni:** A large text area for writing the team introduction.
- Takım Üyeleri:** A section for listing team members with a dropdown menu for selecting the member type.
- Ben robot değilim:** A checkbox for CAPTCHA verification.
- Takım Kaydını Tamamla:** A blue button to complete the registration.

Oluşturmuş olduğunuz takımın üyelerinde güncelleme yapmak için Takım Bilgilerim ekranında takımın yanında yer alan “**Üye İşlemleri**” butonuna tıklayınız. Takım Üyeleri ekranında yer alan “**Üye Davet Et**” kısmında önceden KYS’ ye kaydolmuş ve profil oluşturmuş olan üyeleri TC veya Pasaport No, E-Mail adresi ve üye rolü ile takıma davet edebilirsiniz (**İlgili üyenin KYS’de kayıtlı olduğu TC / Pasaport No ve E-Posta Adresi olduğundan emin olunuz.**).

İçinde Bulduğum Takımlar

Yeni takım oluştur

TAKIM KURULUŞ TARİHİ	TAKIM ID	TAKIM ADI	TAKIM KURULUŞ YILI	TAKIM ÜYE SAYISI	TAKIM FAALİYET ALANI	ÜYE İŞLEM	AKTİFLİK	İŞLEM
						+ 1 - Üye Ekle	AKTİF	Sil Görüntüle

Takım Üyeleri

Yeni takım oluştur

Üye Davet Et

Üye TC/ Pasaport No

Üye E-Posta

Üye Rolü

İletişim Sorumlusu

Davet Et

Üye Davetler Listesi

DAVET EDEN	DAVET EDİLEN TC	DAVET EDİLEN E-MAIL	DAVET EDİLEN ROL	DAVET DURUMU	İŞLEM
admin				Onay bekliyor	Sil

Yarışma Takımı

ÜYE TC/PASAPORT	ÜYE ADI SOYADI	ÜYE GÖRÜM SEVİYESİ	ÜYE ROLÜ	BETİŞİM SORUMLULUĞU	İŞLEM
					Sil Görüntüle Yeni Takım

Davet giden üyenin hem e-posta adresine hem de KYS hesabında Takım Bilgilerim sayfasına bu davet iletilir ve daveti kabul etmesi halinde o takımın bir üyesi olmuş olur.

KYS | TAKIMA DAVET EDİLDİNİZ

bilgi@t3kys.com
Alıcı: ben

Değerli Kabılımcımız,

TEKNOFEST 2024 Teknoloji Yarışmaları kapsamında #TAKIM için davetli almış bulunmaktasınız. Davetiyenize ulaşmak için [TIKLAYINIZ](#).

Tüm yarışma sürecinizi [T3 KURUMSAL YÖNETİM SİSTEMİ](#) üzerinden takip edebilirsiniz.

Milli Teknoloji Hamlesi yolculuğumuza katkılarınız için teşekkür eder, çalışmalarınızda başarılar dileriz.

Türkiye Teknoloji Takımı Vakfı

İçlerinden proje fikrinizle uyuşan, eğitim seviyesine ve başvuru koşullarına uygun olduğunuz yarışmayı seçiniz. Yarışmalar hakkında detaylı bilgi sahibi olmak, başvuru koşullarını öğrenmek ve şartnamelerine ulaşmak için <https://teknofest.org/tr/yarismalar/> bağlantısından seçmiş olduğunuz yarışmanın sayfasını inceleyebilirsiniz.



KATEGORİLER	BAŞVURU TARİHİ	BAŞVURU KAPANIŞ TARİHİ
2024 Çevre ve Enerji Teknolojileri Yarışması İlkokul/Ortaokul Seviyesi	15.09.2024	30.09.2024
2024 Çevre ve Enerji Teknolojileri Yarışması Lise Seviyesi	15.09.2024	30.09.2024
2024 Çevre ve Enerji Teknolojileri Yarışması Üniversite ve Dışarı Seviyesi	15.09.2024	30.09.2024

Seçmiş olduğunuz yarışma kategorisinin yanında yer alan “**Başvur**” butonuna tıkladıktan sonra ekranda başvuru formu görünmektedir. Formda daha önce oluşturduğunuz bir takımı seçebilir veya yeni bir takım oluşturabilirsiniz. Bunun için sayfada yönlendirme yapılmaktadır. Bunu yanında ilgili ekranda proje detaylarınız talep edilmektedir. Ekranda yer alan başvuru formunu eksiksiz ve doğru doldurduğunuzdan emin olunuz. Başvuru Yap butonuna tıklamanız halinde başvurunuz onaylanacak ve tarafınıza başvurunuzun onaylandığına dair bir mail gelecektir. Başvurunuza ait bilgileri başvuru süresi devam ettiği sürece güncelleyebilirsiniz.



2024 Çevre ve Enerji Teknolojileri Yarışması İlkokul/Ortaokul Seviyesi Ön Başvuru Formu

2024 Çevre ve Enerji Teknolojileri Yarışması İlkokul/Ortaokul Seviyesi

YAKIN
İlkokul/Ortaokul Seviyesi

Sevimsiz

HECELİ İZGİN

HECELİ İZGİN

ÖNE ÖNE İZGİN

Sevimsiz

2024 Teknofest Milli Teknoloji Hamlesi kapsamında düzenlenen Çevre ve Enerji Teknolojileri Yarışması, yarışma hükümlerine göre düzenlenmektedir ve katılımla sınırlıdır.

Ben sabet değilim

TEKNOFEST

İzmir



The screenshot shows a confirmation page for the Teknofest team application. At the top, there is a red checkmark icon and the text 'Teknofest Takım Başvurunuz Alınmıştır'. Below this, there are several input fields for personal and team information, including 'E-posta Adresi', 'E-posta Adresini Doğrula', 'Başvuru İçin İlgili Teknoloji Alanı', 'E-posta Adresini Doğrula', 'Başvuru İçin İlgili Yarışma Alanı', 'E-posta Adresini Doğrula', and 'E-posta Adresini Doğrula'. At the bottom, there are two red buttons: 'Geri Dön' and 'Devam Et'.

Başvurunun tamamlanmasının ardından “**Teknofest Takım Başvurunuz Alınmıştır**” sayfası açılmaktadır. **Takım ID** ve **Başvuru ID**’nizi ilgili sayfada görüntüleyebilirsiniz. Başvuru yaptığınız yarışma ile ilgili mail adresinize aşağıda yer alan görseldeki gibi bir mail gelecektir.



The screenshot shows an email from TEKNOFEST | 2024 Çevre ve Enerji Teknolojileri Yarışması İlkokul/Ortaokul Seviyesi Hk. The email content includes the following information:

- bilgi@tkys.com
- Değerli Yarışmacı Adayımız,
- 2024 Çevre ve Enerji Teknolojileri Yarışması İlkokul/Ortaokul Seviyesi başvurunuz başörtü ile tamamlandı.
- Başvurunuzu görüntülemek için [TIKLAYINIZ](#).
- Takım Adı:
- Başvuru ID:
- [LOGIN](#) sayfasından Kullanıcı Adı ve Parolanız ile giriş yapabilir, yarışma sürecinizi takip edebilirsiniz.
- **Yarışma sürecini takip edebilmemiz için başvuru bilgilerinizi unutmadan ve kaybetmedeniz gerekmektedir.
- ** Sorularınız için icisim@teknofest.org adresine ulaşabilirsiniz.

Anasayfada “**Başvurularım**” sekmesinden başvurularınızı görüntüleyebilirsiniz. Yarışmaların tüm süreçleri KYS üzerinden ilerlemektedir.

“**Başvuru Hareketleri**” sekmesi altında yer alan mor renkli ikona tıklayarak başvuru hareketlerinizi ve hakem değerlendirmesi sonucu rapor puanınızı görüntüleyebilirsiniz.



ID	PROGRAM	DURUM	Başvuru SAĞID	FORM	Başvuru HAREKETLERİ
123456	2024 Çeşitli Enerji Teknolojileri Yarışması Hava/Uzay Servisi	2024 Çeşitli Enerji Teknolojileri Yarışması Hava/Uzay Servisi Değerlendirme	123456789	Form	Değerlendirme Raporu



TEKNOFEST 2024

TEBRİKLER BAŞVURUNUZU
TAMAMLADINIZ!

Yukarıdaki başvuru adımlarını takip ederek Adana'da gerçekleşecek olan TEKNOFEST Teknoloji Yarışmalarında yarışmacı olmaya bir adım daha yaklaştınız.

Türkiye ile "Gelecek Sensin"

